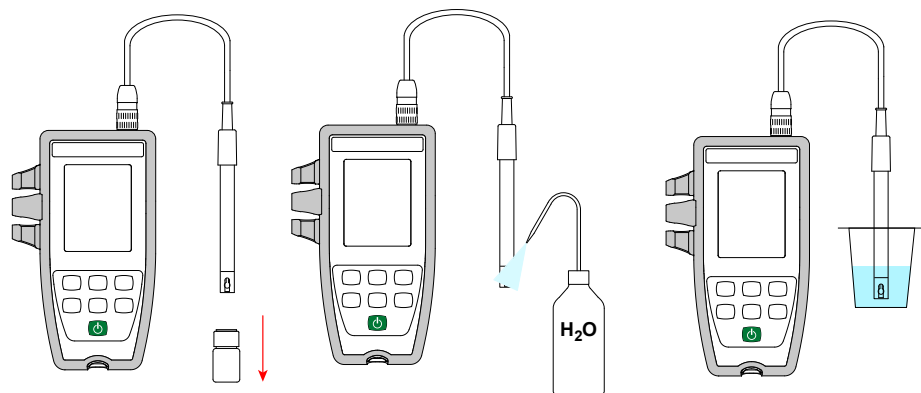


MÄTNING



symbolen anger kvaliteten på den elektrod som har kalibrerats senast.

Lutningsvärde	Förskjutningsvärde	Elektrodens tillstånd
95 % ≤ lutning ≤ 105 %	förskjutning ≤ 19 mV	
90 % ≤ lutning < 95 %	19 mV < förskjutning ≤ 38 mV	
85 % ≤ lutning < 90 %	38 mV < förskjutning ≤ 58 mV	
105 % < lutning < 85 %	58 mV < förskjutning	

FRANCE
Chauvin Arnoux
 12-16 rue Sarah Bernhardt
 92600 Asnières-sur-Seine
 Tél : +33 1 44 85 44 85
 Fax : +33 1 46 27 73 89
info@chauvin-arnoux.com
www.chauvin-arnoux.com

INTERNATIONAL
Chauvin Arnoux
 Tél : +33 1 44 85 44 38
 Fax : +33 1 46 27 95 69

Our international contacts
www.chauvin-arnoux.com/contacts

BRUKSANVISNINGAR

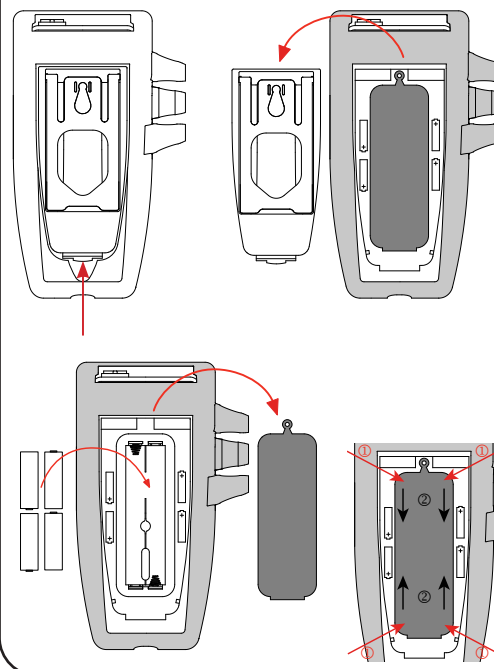
https://www.chauvin-arnoux.com/COM/CA/doc/Bruksanvisningar_CA10101.pdf

https://www.chauvin-arnoux.com/COM/CA/doc/Bruksanvisningar_XRGST1.pdf

https://www.chauvin-arnoux.com/COM/CA/doc/Bruksanvisningar_XRPTST1.pdf



ATT SÄTTA I BATTERIERNA



PROGRAMVARAN DATA LOGGER TRANSFER

Besök vår hemsida för att ladda ned den senaste versionen av programvaran:

www.chauvin-arnoux.com

Gå till filiken **Support**, sedan **Ladda ned vår programvara (Download our software)**. Sök sedan på instrumentets namn.

Ladda ned programvaran och installera den sedan på din dator.

KNAPPAR

Knapp	Funktion
	På/Av-knapp (långt tryck).
	<ul style="list-style-type: none"> MEM: ett kort tryck för att registrera mätningen och temperaturen. REC: ett långt tryck för att starta eller stoppa registreringen.
	<ul style="list-style-type: none"> pH/mV : ett kort tryck för att välja typ av mätning (pH eller ORP). °C/°F: ett långt tryck för att välja temperaturenhet.
	Bakgrundsbelysning.
	<ul style="list-style-type: none"> CAL : ett kort tryck för att söka efter kalibreringsparametrarna och starta en kalibrering. END: ett långt tryck för att avsluta kalibreringen.
	<ul style="list-style-type: none"> Ett kort tryck för att ställa in temperaturen i MTC. Ett långt tryck för att välja standardlösningen under kalibreringen.

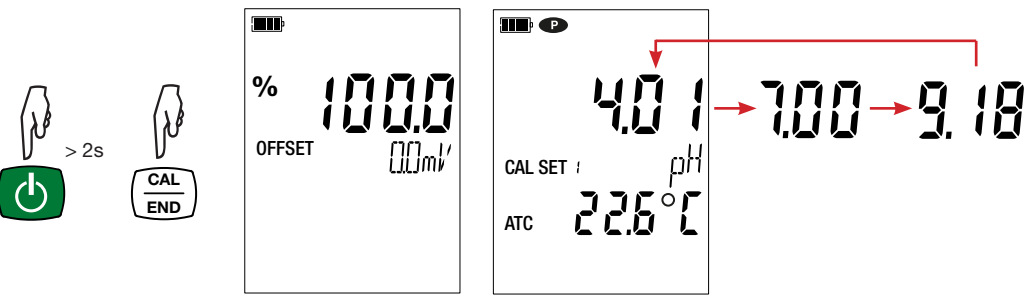
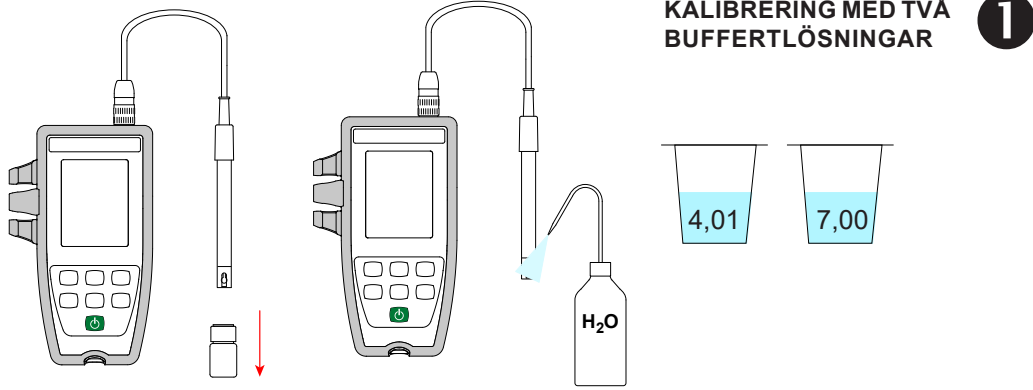
LEVERANSFÖRHÅLLANDEN

C.A 10101 pH-meter levereras i en beredskapsväska med:

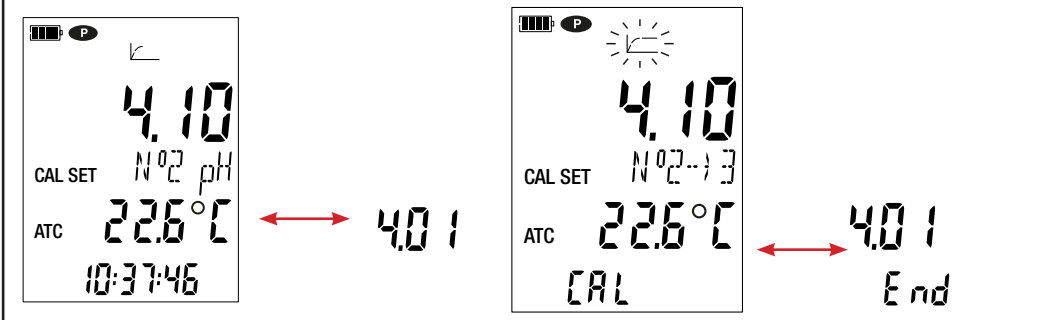
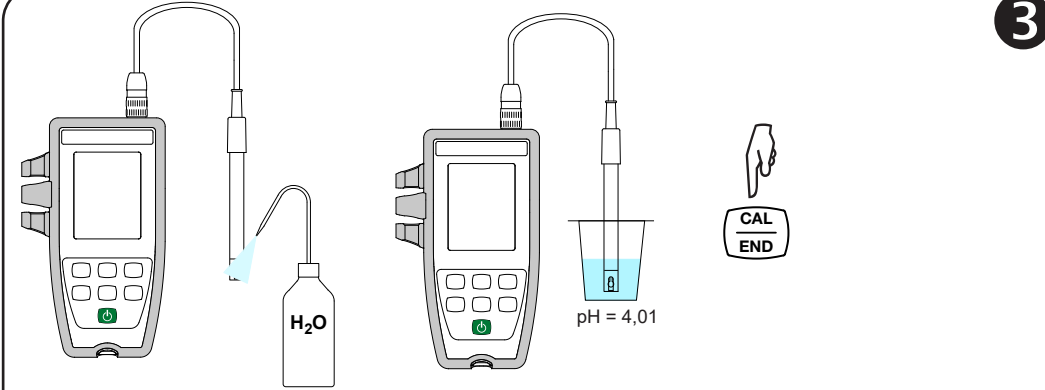
- En XRGST1 kombinerad pH-elektrod med integrerad temperatursond och lagringsbehållare.
- Fyra alkaliska AA- eller LR6-batterier.
- Ett skyddande hölje monterat på instrumentet.
- Två färdiga NIST buffertlösningar, pH 4,01 och 7,00.
- Två bägare.
- En USB-kabel med mikroanslutning.
- En handledsrem.
- Snabbstartsguider (en per språk).
- Ett konfirmeringscertifikat.

KALIBRERING MED TVÅ
BUFFERTLÖSNINGAR

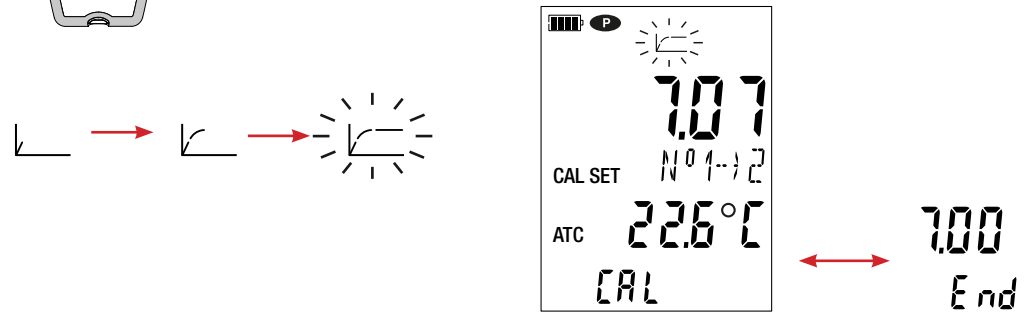
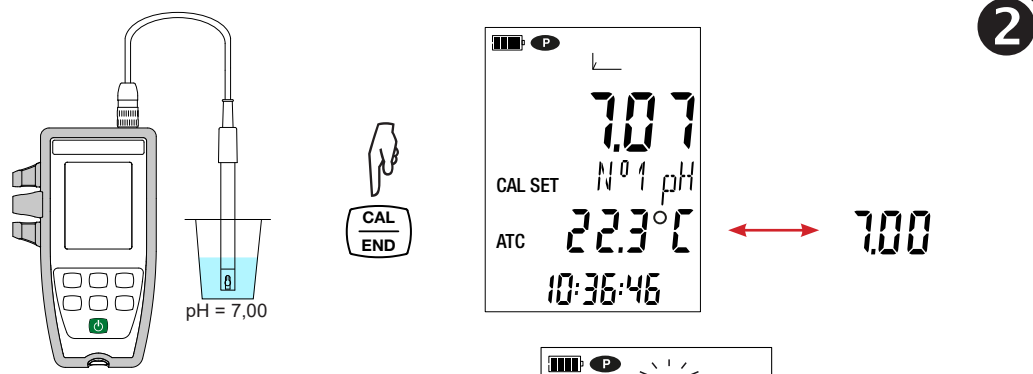
1



3



2



4

